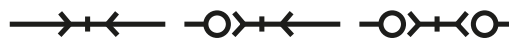




SERIE 211-PI

**PNEUMATIC, HYDRAULIC, HIGH PRESSURE
HYDRAULIC & GENERAL PURPOSE COUPLINGS**

PNEUMATIK, MITTELDRUCK-HYDRAULIK,
HOCHDRUCK-HYDRAULIK UND FLÜSSIGKEITEN.



**MEDIUM PRESSURE SERIES MD
MITTELDRUCK SERIE MD**

Interchangeability - Kompatibilität
WALTHER MD - 019

Temperature Range Temperaturbereich
-20°C +100°C (-4°F +212°F)

Working Pressure - Betriebsdruck

- 0 - 250 bar (0 - 3625 PSI) - Steel - Stahl
- 0 - 40 bar (0 - 580 PSI) - Brass - Messing
- 0 - 50 bar (0 - 725 PSI) - Stainless Steel - Edelstahl

Flow capacity - Größen
NW - 12 (120 mm²)

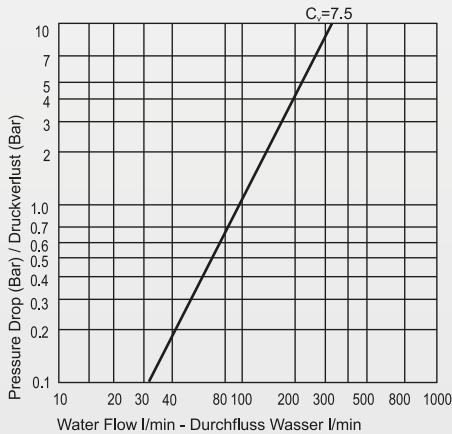
For optional orders please add the symbol of your option end of the order no.
Optionsbestellungen
Kennbuchstabe bitte hinzufügen
(Beispiel: 211 EGB 26PI-K-V)

Material - Material

- Coupler body - Kupplungsgrundkörper :Steel & Zinc Plated - Stahl Verzinkt
- Back Part - Rückwärtiger :Steel Zinc Plated - Stahl Verzinkt
- Sleeve - Hülse :Steel Zinc Plated - Stahl Verzinkt
- Valve - Ventil Springs & Ring - Federn & Ring :Brass - Messing
- Balls - Kugeln :Stainless Steel - Edelstahl
- Seals - Dichtungen :AISI 420 & Hardened - Gehärtet AISI 420
- Plug - Nippel :Nitrile seal NBR (Ni) - Nitrilgummi
- Plug - Nippel :Dichtung NBR (Ni)
- Plug - Nippel :Steel Hardened & Oil Burnished -Stahl Gehärtet & Brüniert

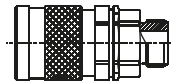
Option - Optionen (Material - Material)

- B -Brass - Messing
- CN- Steel & Chemical Nickel Plated
Stahl Chemisch Vernickelt
- S - Stainless Steel - Edelstahl (S4-S6)



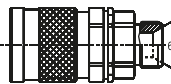
**Couplers and Plugs
Kupplungen und Nippel**

Connection Anschlüsse	Order No Bestellnr.	SW	Lenght Länge	ØD
--------------------------	------------------------	----	-----------------	----



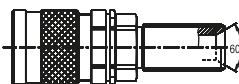
Male Threaded Coupler To ISO-228
Kupplung mit Aussengewinde zu ISO-228

BSP 3/4"	211 EGB 26-P1	46	100	54
BSP 1"	211 EGB 33-P1	46	103	54
BSP 1.1/4"	211 EGB 42-P1	46	100	54



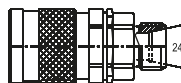
Male Threaded Coupler End Con. 60°
Kupplung mit 60°
Konisches Aussengewinde

BSP 3/4"	211 EGB 26/60-P1	46	100	54
BSP 1"	211 EGB 33/60-P1	46	103	54
M26x1.5	211 EGBM 26/60-P1	46	95	54
M30x1.5	211 EGBM 30/60-P1	46	97	54



Male Threaded Coupler For
Panel Mounting End Con. 60°
Kupplung mit 60° Konisches
Aussengewinde für Panel Typ

M30x1.5	211 SGBM 30/60-P1	46	128	54
---------	-------------------	----	-----	----



Male Threaded Coupler End Con. 24°
Kupplung mit 24°
Konisches Aussengewinde

M26x1.5-Ø18	211 EGBM 26/18-P1	46	95	54
M30x2.0-Ø20	211 EGBM 30/20-P1	46	99	54
M30x2.0-Ø22	211 EGBM 30/22-P1	46	99	54
M36x2.0-Ø25	211 EGBM 36/25-P1	46	101	54



Female Threaded Coupler To ISO-228
kupplung mit Innengewinde zu ISO-228

BSP 3/4"	211 DGB 26-P1	46	94	54
BSP 1"	211 DGB 33-P1	46	98	54



Hose Tail Coupler
Kupplung mit Schlauchanschluß

Ø 19	211 HGB 19-P1	46	118	54
Ø 25	211 HGB 25-P1	46	123	54
Ø 28	211 HGB 28-P1	46	128	54

**PNEUMATIC, HYDRAULIC, HIGH PRESSURE
HYDRAULIC & GENERAL PURPOSE COUPLINGS**

PNEUMATIK, MITTELDRUCK-HYDRAULIK,
HOCHDRUCK-HYDRAULIK UND FLÜSSIGKEITEN.

SERIE 211-PI



**MEDIUM PRESSURE SERIES MD
MITTELDRUCK SERIE MD**



**Couplers and Plugs
Kupplungen und Nippel**

Connection Anschlüsse	Order No Bestellnr.	SW	Length Länge	ØD
--------------------------	------------------------	----	-----------------	----

Self Sealing Plugs Verschlussnippel

Male Threaded Shut-Off Plug To ISO-228
Nippel mit Aussengewinde zu
ISO-228 absperrend

BSP 3/4"	211 EUB 26-P1	46	96	54
BSP 1"	211 EUB 33-P1	46	102	54
BSP 1.1/4"	211 EUB 42-P1	46	99	54

Male Threaded Shut-Off Plug End Con. 60°
Nippel mit 60° Konisches
Aussengewinde absperrend

BSP 3/4"	211 EUB 26/60-P1	46	99	54
BSP 1"	211 EUB 33/60-P1	46	102	54
M26x1.5	211 EUBM 26/60-P1	46	94	54
M30x1.5	211 EUBM 30/60-P1	46	96	54

Male Threaded Plug For Panel Mounting
End Con. 60° Nippel mit 60°
Konisches Aussengewinde für
Panel Typ - absperrend

M30x1.5	211 SUBM 30/60-P1	46	127	54
---------	-------------------	----	-----	----

Male Threaded Shut-Off Plug End Con. 24°
Nippel mit 24° Konisches
Aussengewinde - absperrend

M26x1.5-Ø18	211 EUBM 26/18-P1	46	94	54
M30x2.0-Ø20	211 EUBM 30/20-P1	46	98	54
M30x2.0-Ø22	211 EUBM 30/22-P1	46	98	54
M36x2.0-Ø25	211 EUBM 36/25-P1	46	10	54

Female Threaded Shut-Off Plug To ISO-228
Nippel mit Innengewinde zu
ISO-228 absperrend

BSP 3/4"	211 DUB 26-P1	46	93	54
BSP 1"	211 DUB 33-P1	46	97	54

Hose Tail Shut-Off Plug
Nippel Mit Schlauchtülle - absperrend

Ø 19	211 HUB 19-P1	46	114	54
Ø 25	211 HUB 25-P1	46	119	54
Ø 28	211 HUB 28-P1	46	124	54

Interchangeability - Kompatibilität
WALTHER MD - 019

Temperature Range Temperaturbereich
-20°C +100°C (-4°F +212°F)

Working Pressure - Betriebsdruck

0 - 250 bar (0 - 3625 PSI) - Steel - Stahl
0 - 40 bar (0 - 580 PSI) - Brass - Messing
0 - 50 bar (0 - 725 PSI) - Stainless Steel - Edelstahl

Flow capacity - Größen
NW - 12 (120 mm²)

For optional orders please add the symbol
of your option end of the order no.
Optionsbestellungen
Kennbuchstabe bitte hinzufügen
(Beispiel: 211 EGB 26PI-K-V)

Material - Material

Coupler body -
Kupplungsgrundkörper :Steel & Zinc Plated -
Stahl Verzinkt

Back Part -
Rückwärtiger :Steel Zinc Plated -
Stahl Verzinkt

Sleeve - Hülse :Steel Zinc Plated -
Stahl Verzinkt

Valve - Ventil :Brass - Messing

Springs & Ring-
Federn & Ring :Stainless Steel -
Edelstahl

Balls -Kugeln :AISI 420 & Hardened -
Gehärtet AISI 420

Seals - Dichtungen :Nitrile seal NBR (Ni) -
Nitrilgummi
Dichtung NBR (Ni)

Plug - Nippel :Steel Hardened & Oil
Burnished -Stahl
Gehärtet & Brüniert

Option - Optionen (Material - Material)

B - Brass - Messing

CN - Steel & Chemical Nickel Plated

Stahl Chemisch Vernickelt

S - Stainless Steel - Edelstahl (S4-S6)

