



SERIE 207-PI

**PNEUMATIC, HYDRAULIC, HIGH PRESSURE
HYDRAULIC & GENERAL PURPOSE COUPLINGS**

PNEUMATIK, MITTELDRUCK-HYDRAULIK,
HOCHDRUCK-HYDRAULIK UND FLÜSSIGKEITEN.



MEDIUM PRESSURE SERIES MD
MITTELDRUCK SERIE MD

Interchangeability - Kompatibilität
WALTHER MD - 007

Temperature Range Temperaturbereich
-20 °C +100 °C (-4 °F +212 °F)

Working Pressure - Betriebsdruck
0 - 250 bar (0 - 3625 PSI) - Steel - Stahl
0 - 40 bar (0 - 580 PSI) - Brass- Messing
0 - 100 bar (0 - 1450 PSI) - Stainless Steel - Edelstahl

Flow capacity - Größen
NW - 7 (40 mm²)

For optional orders please add the symbol
of your option end of the order no.
Optionsbestellungen
Kennbuchstabe bitte hinzufügen
(Beispiel: 207 EGB 17PI-K-V)

Material - Material

Coupler body -
Kupplungsgrundkörper :Steel & Zinc Plated -
Stahl Verzinkt

Back Part -
Rückwärtiger :Steel Zinc Plated -
Stahl Verzinkt

Sleeve - Hülse :Steel Zinc Plated -
Stahl Verzinkt

Valve - Ventil :Brass - Messing
Springs & Ring-
Federn & Ring :Stainless Steel -
Edelstahl

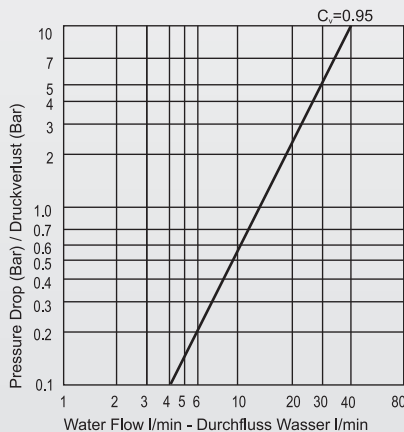
Balls -Kugeln :AISI 420 & Hardened -
Gehärtet AISI 420

Seals - Dichtungen :Nitrile seal NBR (Ni) -
Nitrilgummi
Dichtung NBR (Ni)

Plug - Nippel :Steel Hardened & Oil
Burnished -Stahl
Gehärtet & Brüniert

Option - Optionen (Material - Material)

B -Brass - Messing
CN- Steel & Chemical Nickel Plated
Stahl Chemisch Vernickelt
S - Stainless Steel - Edelstahl (S4-S6)



Couplers and Plugs
Kupplungen und Nippel

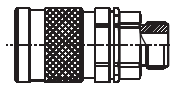
Connection
Anschlüsse

Order No
Bestellnr.

SW

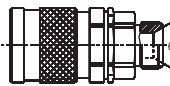
Lenght
Länge

ØD



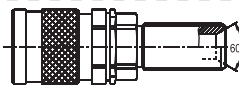
Male Threaded Coupler To ISO-228
Kupplung mit Aussengewinde zu ISO-228

BSP 3/8"	207 EGB 17-P1	24	68	30
BSP 1/2"	207 EGB 21-P1	24	71	30



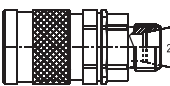
Male Threaded Coupler End Con. 60°
Kupplung mit 60°
Konisches Aussengewinde

BSP 3/8"	207 EGB 17/60-P1	24	68	30
M 16x1.5	207 EGBM 16/60-P1	24	67	30



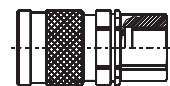
Male Threaded Coupler For
Panel Mounting End Con. 60°
Kupplung mit 60°
Konisches Aussengewinde
für Panel Typ

M16x1.5	207 SGBM 16/60-P1	24	89	30
---------	-------------------	----	----	----



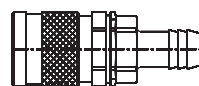
Male Threaded Coupler End Con. 24°
Kupplung mit 24°
Konisches Aussengewinde

M14x1.5-Ø8	207 EGBM 14/08-P1	24	66	30
M16x1.5-Ø10	207 EGBM 16/10-P1	24	67	30
M18x1.5-Ø10	207 EGBM 18/10-P1	24	68	30
M18x1.5-Ø12	207 EGBM 18/12-P1	24	68	30
M20x1.5-Ø12	207 EGBM 20/12-P1	24	68	30



Female Threaded Coupler To ISO-228
kupplung mit Innengewinde zu ISO-228

BSP 3/8"	207 DGB 17-P1	24	68	30
BSP 1/2"	207 DGB 21-P1	27	71	30



Hose Tail Coupler
Kupplung mit Schlauchanschluß

Ø 9	207 HGB 09-P1	24	86	30
Ø 11	207 HGB 11-P1	24	86	30
Ø 13	207 HGB 13-P1	24	86	30

**PNEUMATIC, HYDRAULIC, HIGH PRESSURE
HYDRAULIC & GENERAL PURPOSE COUPLINGS**

PNEUMATIK, MITTELDRUCK-HYDRAULIK,
HOCHDRUCK-HYDRAULIK UND FLÜSSIGKEITEN.

SERIE 207-PI

MEDIUM PRESSURE SERIES MD
MITTELDRUCK SERIE MD



Couplers and Plugs
Kupplungen und Nippel

Connection
Anschlüsse

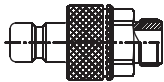

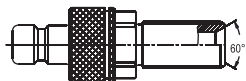
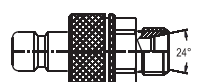
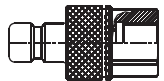
Order No
Bestellnr.

SW

Length
Länge

ØD

Self Sealing Plugs Verschlussnippel

 Male Threaded Shut-Off Plug To ISO-228 Nippel mit Aussengewinde zu ISO-228 absperrend	BSP 3/8"	207 EUB 17-P1	24	66	30
	BSP 1/2"	207 EUB 21-P1	24	69	30
 Male Threaded Shut-Off Plug End Con. 60° Nippel mit 60° Konisches Aussengewinde - absperrend	BSP 3/8"	207 EUB 17/60-P1	24	66	30
	M16x1.5	207 EUBM 16/60-P1	24	66	30
 Male Threaded Plug For Panel Mounting End Con. 60° Nippel mit 60° Konisches Aussengewinde für Panel Typ - absperrend	M 16x1.5	207 SUBM 16/60-P1	24	88	30
 Male Threaded Shut-Off Plug End Con. 24° Nippel mit 24° Konisches Aussengewinde - absperrend	M14x1.5-Ø8	207 EUBM 14/08-P1	24	64	30
	M16x1.5-Ø10	207 EUBM 16/10-P1	24	66	30
	M18x1.5-Ø10	207 EUBM 18/10-P1	24	65	30
	M18x1.5-Ø12	207 EUBM 18/12-P1	24	66	30
	M20x1.5-Ø12	207 EUBM 20/12-P1	24	66	30
 Female Threaded Shut-Off Plug To ISO-228 Nippel mit Innengewinde zu ISO-228 absperrend	BSP 3/8"	207 DUB 17-P1	24	67	30
	BSP 1/2"	207 DUB 21-P1	27	70	30

Interchangeability - Kompatibilität
WALTHER MD - 007

Temperature Range Temperaturbereich
-20°C +100°C (-4°F +212°F)

Working Pressure - Betriebsdruck
 0 - 250 bar (0 - 3625 PSI) - Steel - Stahl
 0 - 40 bar (0 - 580 PSI) - Brass- Messing
 0 - 100 bar (0 - 1450 PSI) - Stainless Steel - Edelstahl

Flow capacity - Größen
NW - 7 (40 mm²)

For optional orders please add the symbol of your option end of the order no.
Optionsbestellungen
Kennbuchstabe bitte hinzufügen
(Beispiel: 207 EGB 17PI-K-V)

Material - Material

Coupler body -
Kupplungsgrundkörper :Steel & Zinc Plated -
Stahl Verzinkt

Back Part -
Rückwartiger :Steel Zinc Plated -
Stahl Verzinkt

Sleeve - Hülse :Steel Zinc Plated -
Stahl Verzinkt

Valve - Ventil :Brass - Messing

Springs & Ring-
Federn & Ring :Stainless Steel -
Edelstahl

Balls -Kugeln :AISI 420 & Hardened -
Gehärtet AISI 420

Seals - Dichtungen :Nitrile seal NBR (Ni) -
Nitrilgummi
Dichtung NBR (Ni)

Plug - Nippel :Steel Hardened & Oil
Burnished -Stahl
Gehärtet & Brüniert

Option - Optionen (Material - Material)

B -Brass - Messing

CN- Steel & Chemical Nickel Plated

Stahl Chemisch Vernickelt

S - Stainless Steel - Edelstahl (S4-S6)

